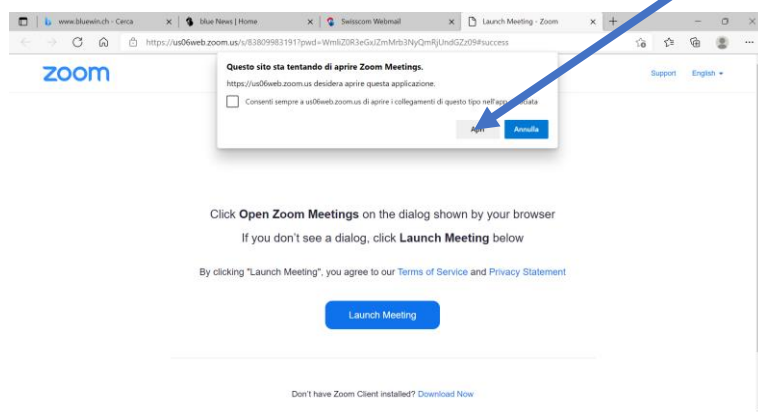


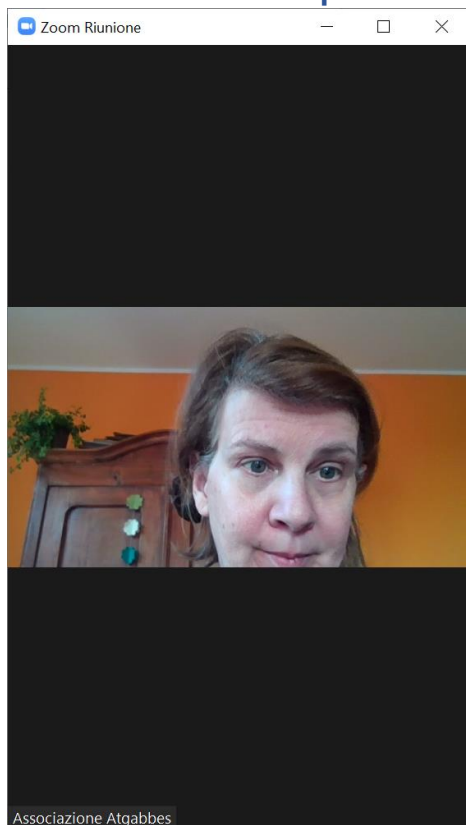
COME UTILIZZARE ZOOM

1° Tramite vostra posta elettronica:

avete ricevuto la mail di invito con un link, schiacciando sopra il link vi si aprirà la schermata seguente



Schiacciate su “apri” e dovrebbe apparirvi il volto di chi vi aspetta!



Se così non fosse, ecco il mio numero di natel per cercare una soluzione: Donatella 079 328 20 62

2° Tramite programma zoom da scaricare:

IMPORTANTE

1. Scaricare sul tuo computer, tablet o cellulare il programma [Zoom](#).
2. Avere a portata di mano i dati che vi abbiamo inviato nella mail:

- Numero ID della riunione

- Passcode

➔ **COME ACCEDERE ALLA RIUNIONE ONLINE DELLA VASK** ←

1. **Apri Zoom** dal tuo computer, tablet o cellulare. Ti apparirà questa schermata:

CLICCA SU Entra in una riunione



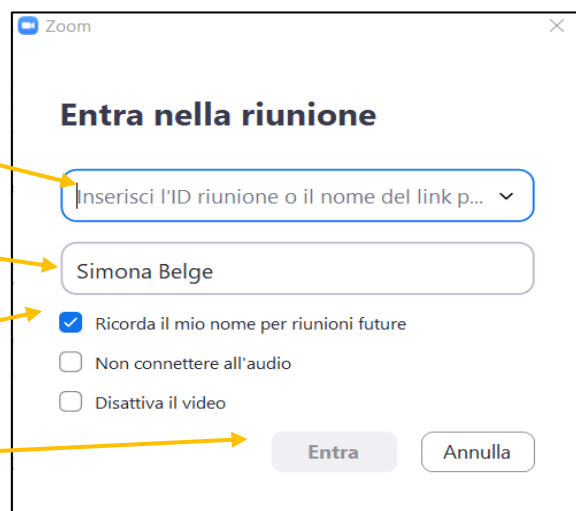
2. Ora ti apparirà questa schermata:

INSERISCI QUI IL **NUMERO ID CHE TI HA INVIATO MONICA via mail**

QUI PUOI **SCRIVERE IL TUO NOME**

METTI UN VISTO BLU COME NELL'IMMAGINE

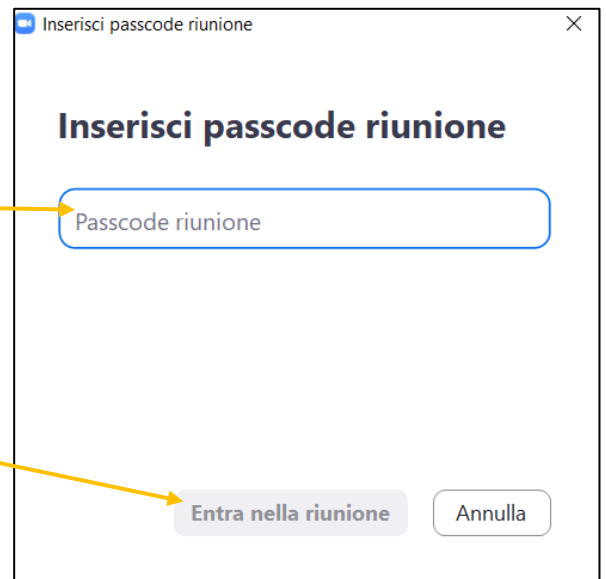
ORA PUOI **CLICCARE SU Entra**



3. Ti apparirà questa schermata:

INSERISCI QUI IL **PASSCODE (CODICE) CHE TI HA INVIATO MONICA**

CLICCA Entra nella riunione



4. Ti apparirà questa ULTIMA schermata:

ASPETTA CHE MONICA FACCI A PARTIRE LA RIUNIONE SENZA PIÙ SCRIVERE O CLICCARE QUALCOSA.

